



ТЕРРИТОРИАЛЬНЫЙ ОРГАН
ФЕДЕРАЛЬНОЙ СЛУЖБЫ
ГОСУДАРСТВЕННОЙ СТАТИСТИКИ
ПО НИЖЕГОРОДСКОЙ ОБЛАСТИ

Состояние животноводства в сельскохозяйственных организациях Нижегородской области



в январе-июле 2023 года



ТЕРРИТОРИАЛЬНЫЙ ОРГАН
ФЕДЕРАЛЬНОЙ СЛУЖБЫ
ГОСУДАРСТВЕННОЙ СТАТИСТИКИ
ПО НИЖЕГОРОДСКОЙ ОБЛАСТИ

Состояние животноводства в сельскохозяйственных организациях

Нижегородской области

в январе-июле 2023 года

- 01 поголовье КРС в сельскохозяйственных организациях
- 02 поголовье коров в сельскохозяйственных организациях
- 03 поголовье свиней в сельскохозяйственных организациях
- 04 поголовье птицы в сельскохозяйственных организациях
- 05 производство скота и птицы на убой в сельскохозяйственных организациях

* Ежемесячные данные оперативной статистики





ТЕРРИТОРИАЛЬНЫЙ ОРГАН
ФЕДЕРАЛЬНОЙ СЛУЖБЫ
ГОСУДАРСТВЕННОЙ СТАТИСТИКИ
ПО НИЖЕГОРОДСКОЙ ОБЛАСТИ

Состояние животноводства в сельскохозяйственных организациях

Нижегородской области

в январе-июле 2023 года

- 06 Структура производства скота и птицы на убой в сельскохозяйственных организациях
- 07 Производство молока Коров в сельскохозяйственных организациях
- 08 Производство яиц в сельскохозяйственных организациях
- 09 Надой молока на 1 корову в сельскохозяйственных организациях
- 10 Яйценоскость кур-несушек в сельскохозяйственных организациях

* Ежемесячные данные оперативной статистики





ПОГОЛОВЬЕ КРС В СЕЛЬСКОХОЗЯЙСТВЕННЫХ ОРГАНИЗАЦИЯХ

на конец месяца, тыс. голов

Поголовье КРС

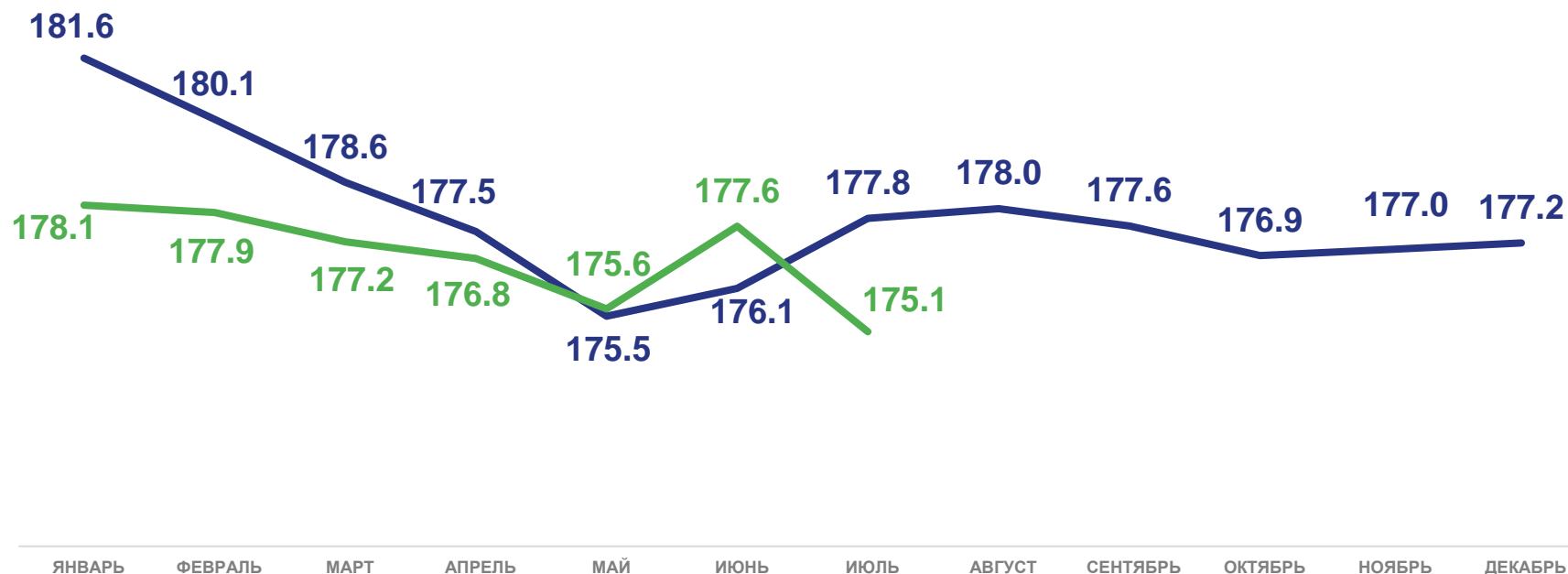
175,1

тыс. голов

На конец июля 2023 года

98,5%

К аналогичной дате 2022 года



2022 2023





ПОГОЛОВЬЕ КОРОВ В СЕЛЬСКОХОЗЯЙСТВЕННЫХ ОРГАНИЗАЦИЯХ

на конец месяца, тыс. голов

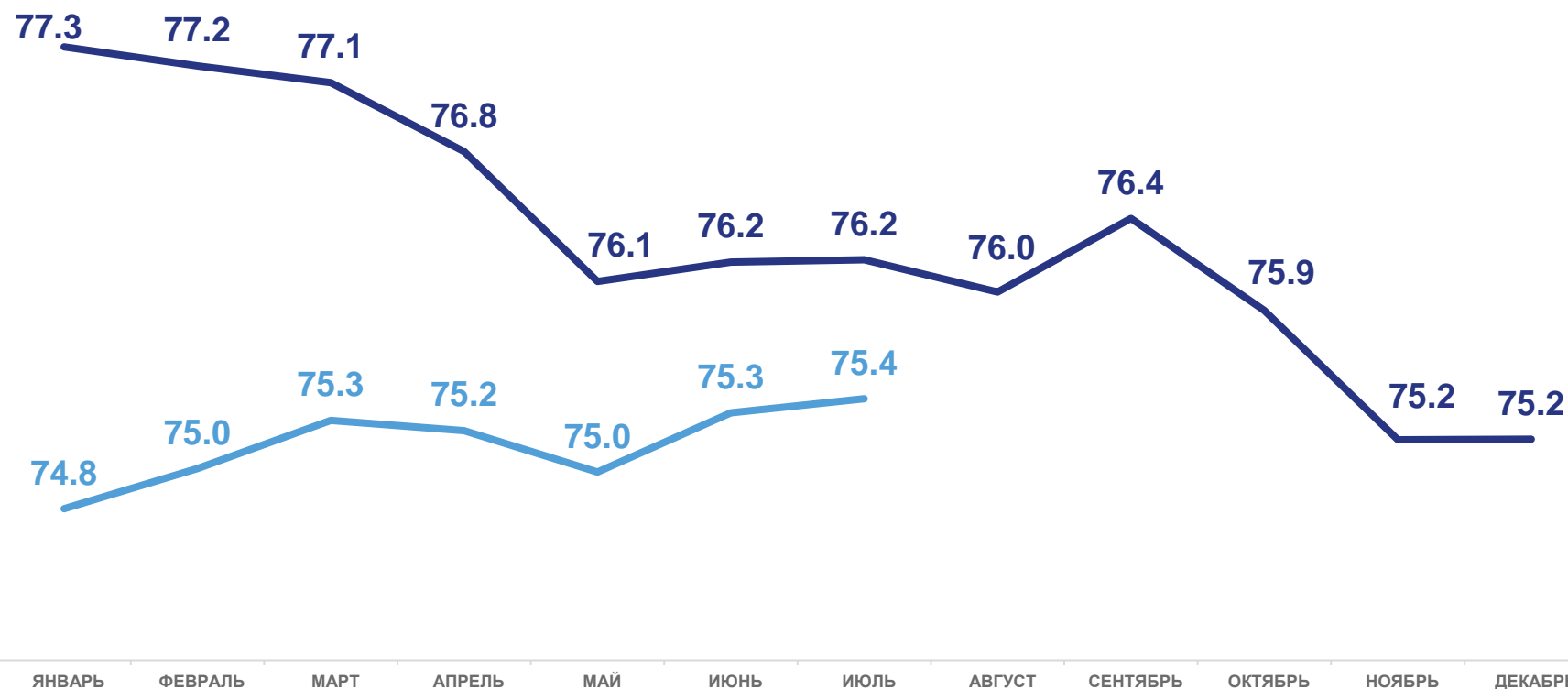
Поголовье коров

75,4 тыс.
голов

На конец июля 2023 года

99,0%

К аналогичной дате 2022 года



2022 2023



ПОГОЛОВЬЕ СВИНЕЙ В СЕЛЬСКОХОЗЯЙСТВЕННЫХ ОРГАНИЗАЦИЯХ

на конец месяца, тыс. голов

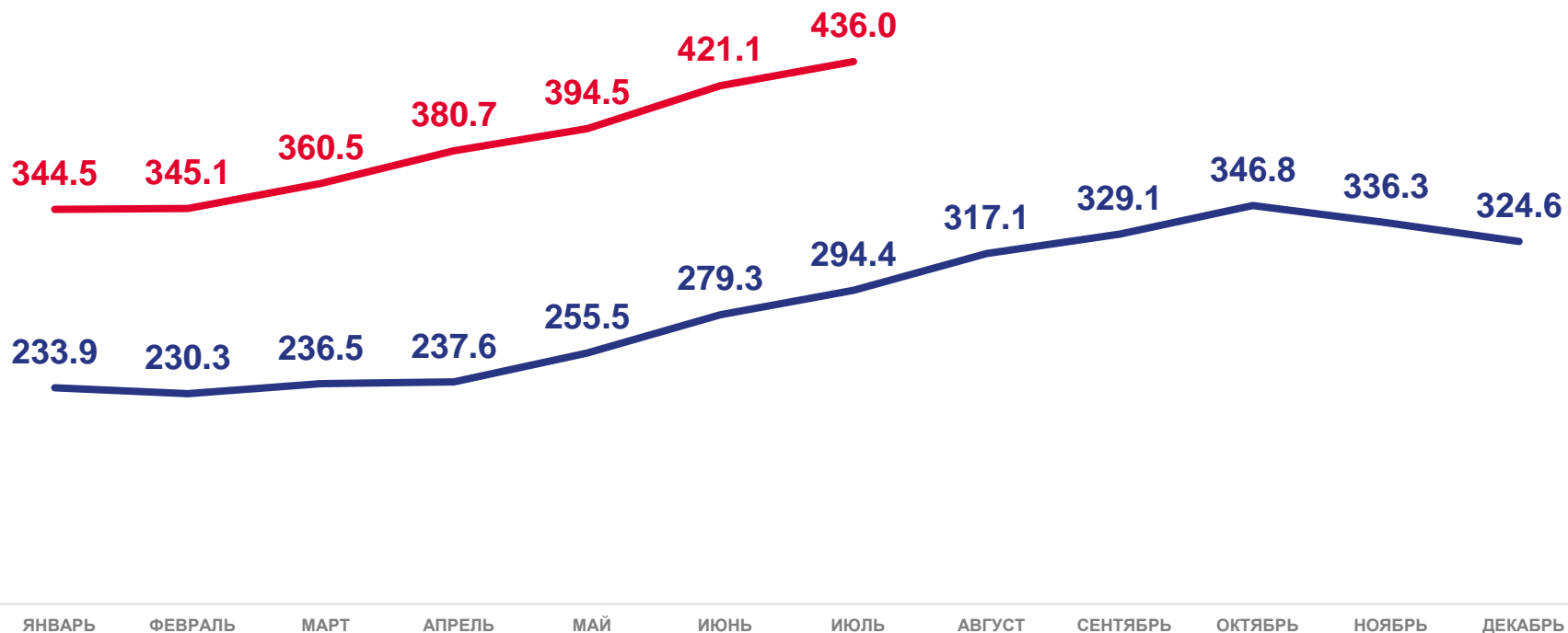
Поголовье свиней

436,0 тыс. голов

На конец июля 2023 года

148,1%

К аналогичной дате 2022 года



2022 2023





ПОГОЛОВЬЕ ПТИЦЫ В СЕЛЬСКОХОЗЯЙСТВЕННЫХ ОРГАНИЗАЦИЯХ

на конец месяца, тыс. голов

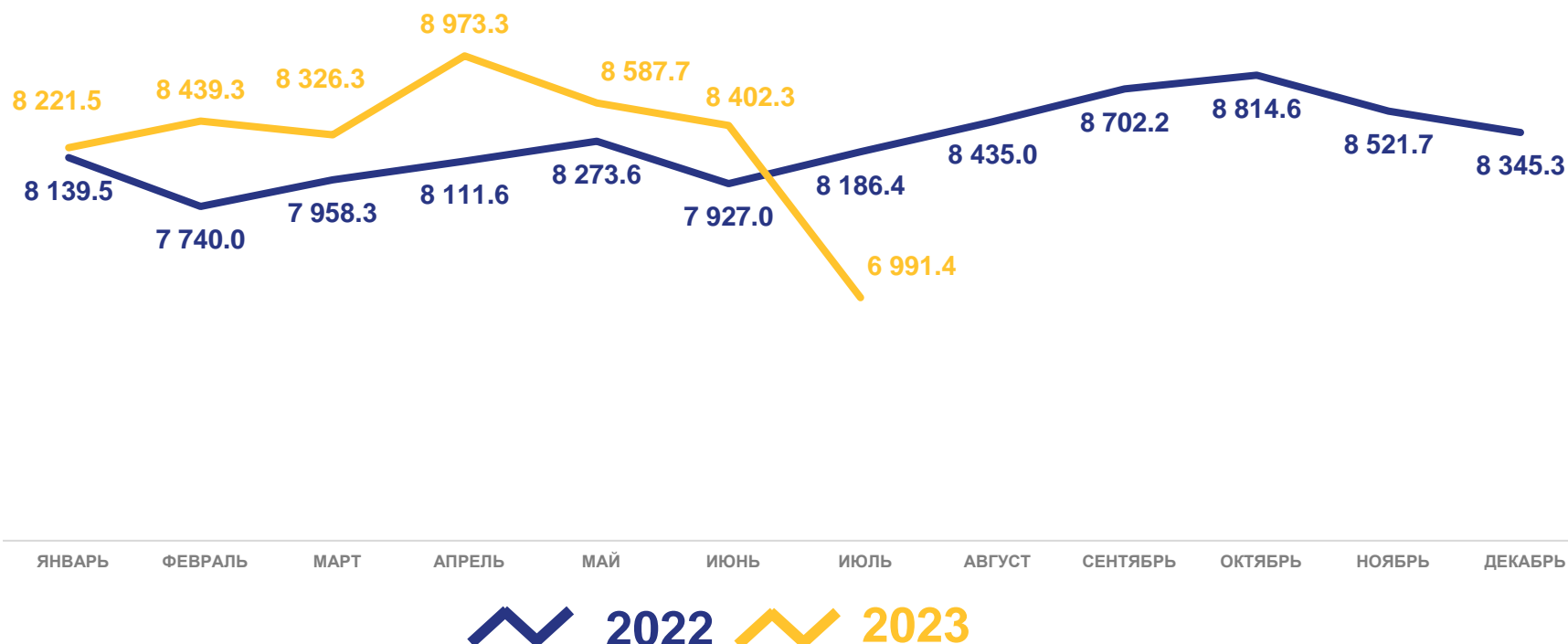
Поголовье птицы


6 991,4 тыс. голов

На конец июля 2023 года

85,4%

К аналогичной дате 2022 года





ПРОИЗВОДСТВО СКОТА И ПТИЦЫ НА УБОЙ (В ЖИВОМ ВЕСЕ) В СЕЛЬСКОХОЗЯЙСТВЕННЫХ ОРГАНИЗАЦИЯХ

ТЫС. ТОНН

Производство скота
и птицы на убой


97,8 ТЫС.
ТОНН

За январь-июль 2023 года

124,2%

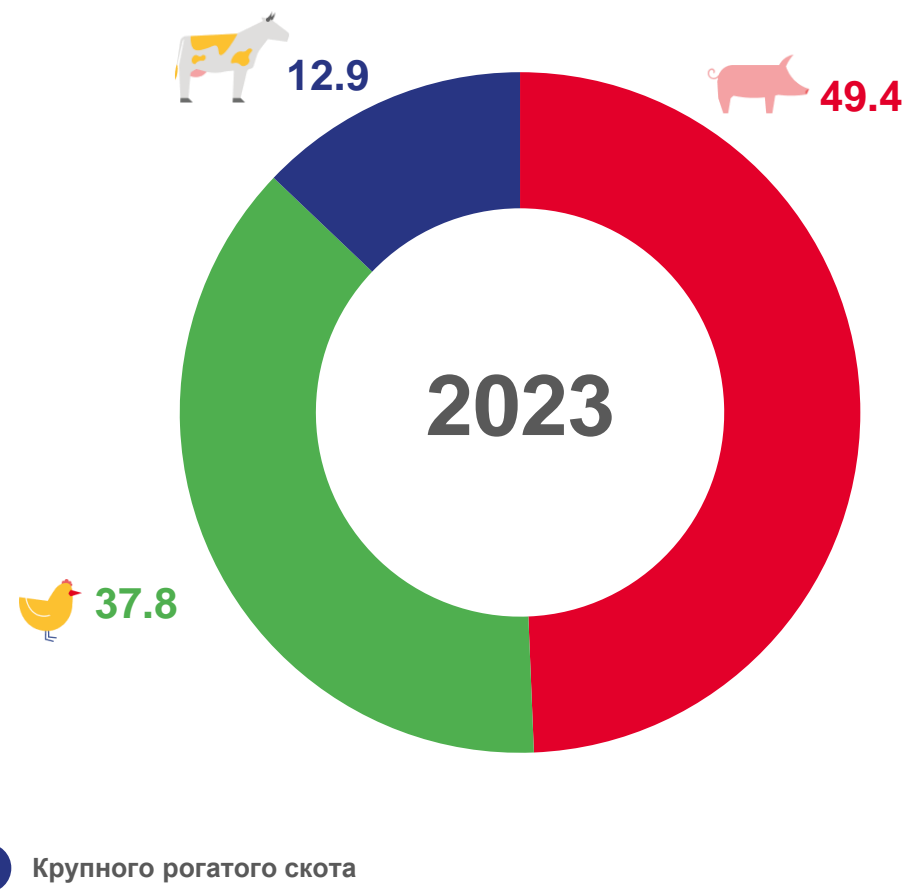
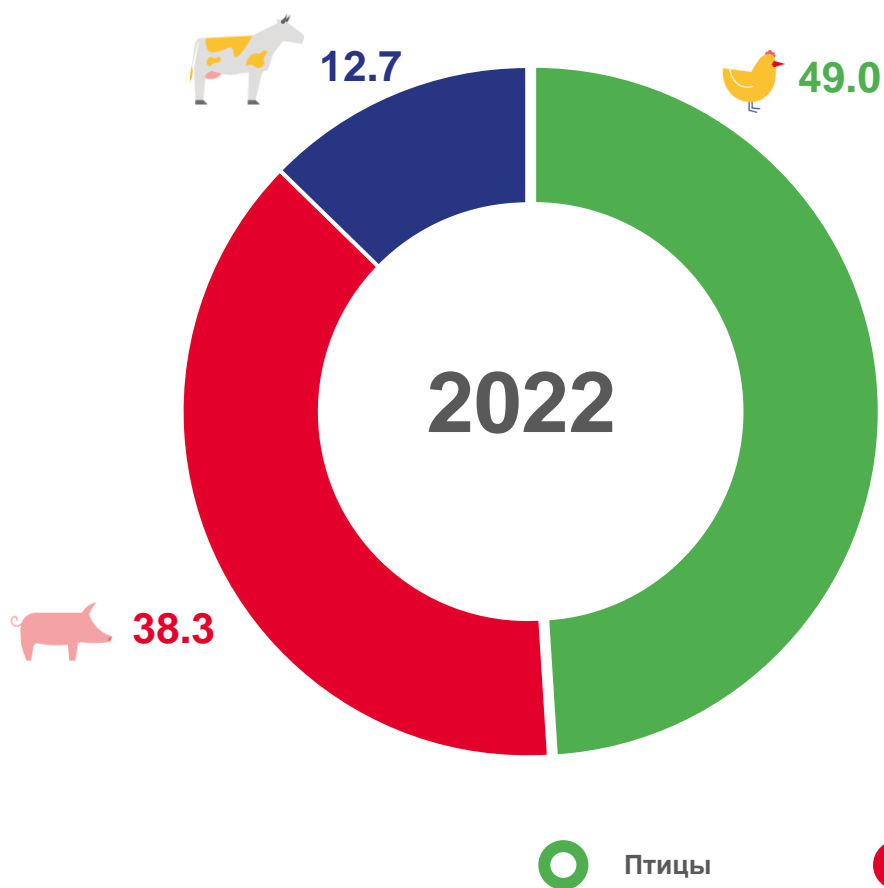
К аналогичному периоду 2022 года





СТРУКТУРА ПРОИЗВОДСТВА СКОТА И ПТИЦЫ НА УБОЙ (В ЖИВОМ ВЕСЕ) В СЕЛЬСКОХОЗЯЙСТВЕННЫХ ОРГАНИЗАЦИЯХ

в июле, %





ПРОИЗВОДСТВО МОЛОКА В СЕЛЬСКОХОЗЯЙСТВЕННЫХ ОРГАНИЗАЦИЯХ

ТЫС. ТОНН

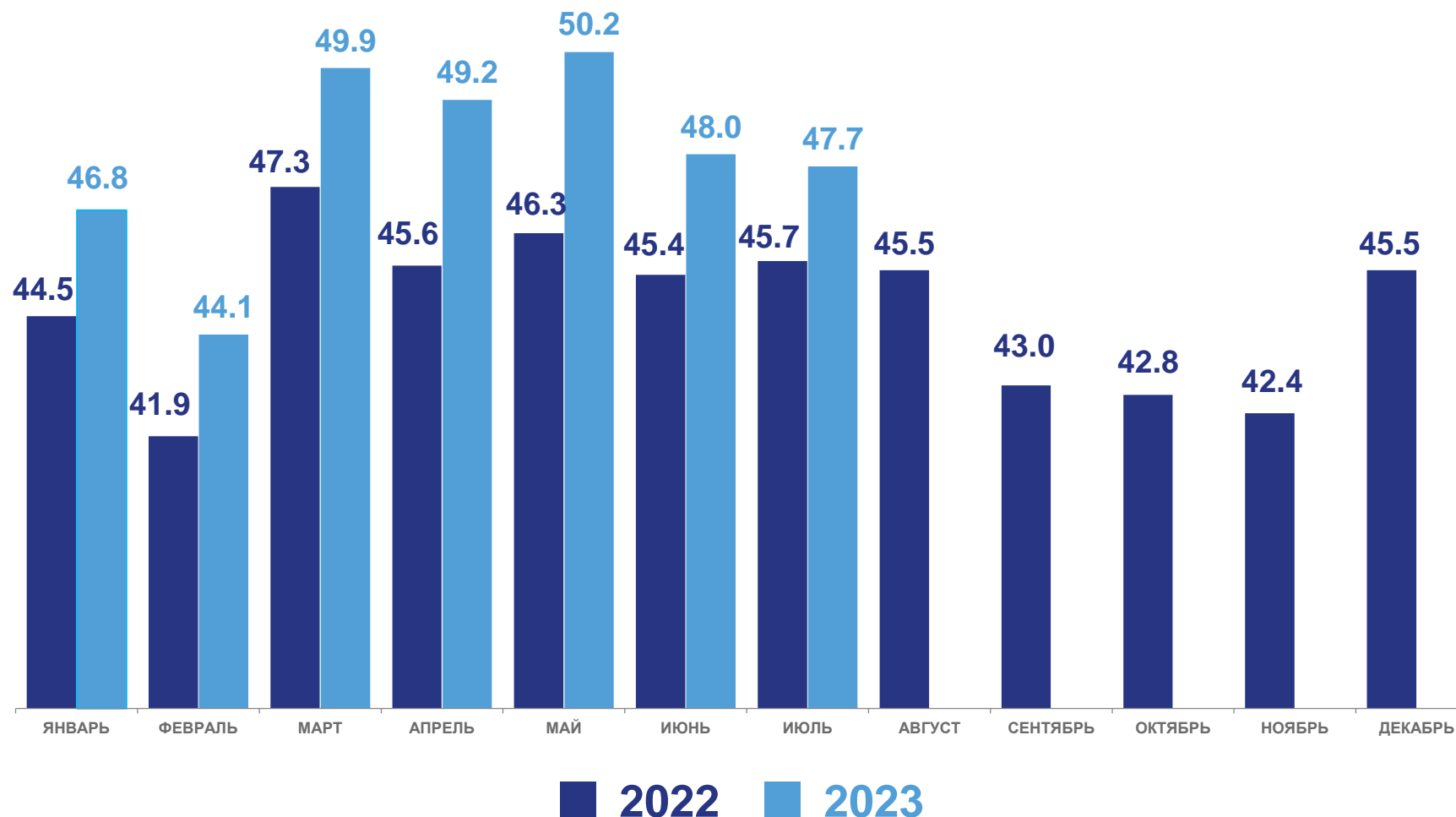
Производство молока

336,0 ТЫС. ТОНН

За январь-июль 2023 года

106,0%

К аналогичному периоду 2022 года



ПРОИЗВОДСТВО ЯЙЦ В СЕЛЬСКОХОЗЯЙСТВЕННЫХ ОРГАНИЗАЦИЯХ

млн. штук

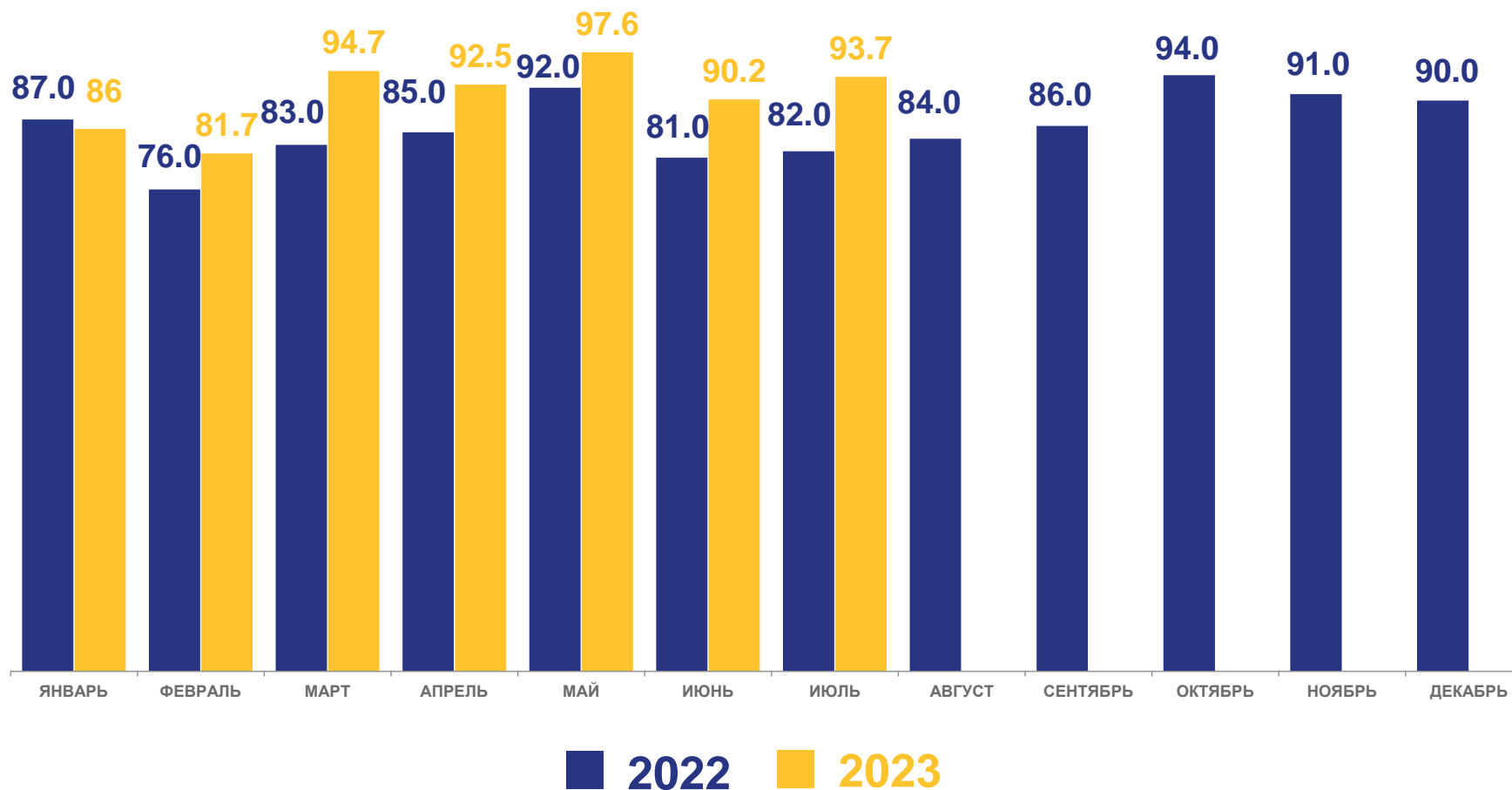
Производство яиц

635,9 млн. штук

За январь-июль 2023 года

108,3%

К аналогичному периоду 2022 года



НАДОЙ МОЛОКА НА 1 КОРОВУ В СЕЛЬСКОХОЗЯЙСТВЕННЫХ ОРГАНИЗАЦИЯХ



кг

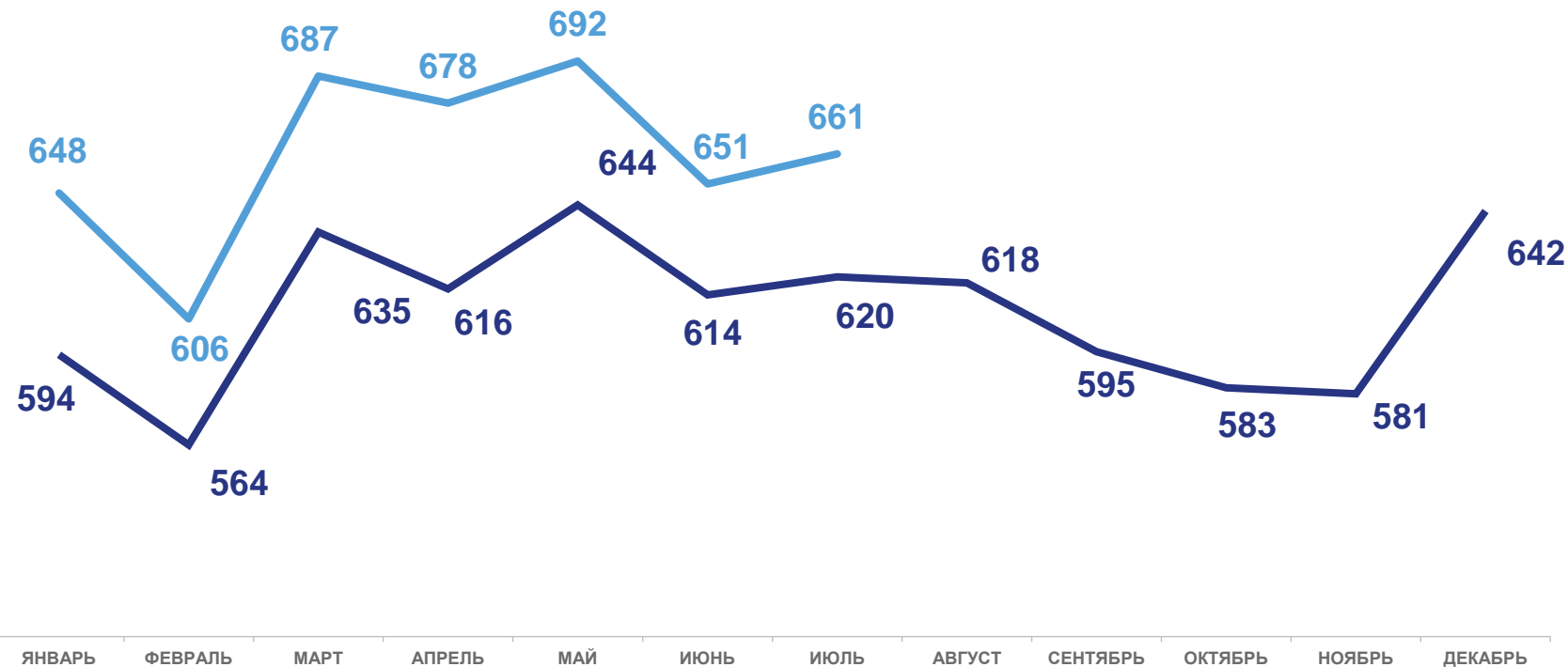
Надой молока

4 623 кг

За январь-июль 2023 года

107,8%

К аналогичному периоду 2022 года



2022 2023





ЯЙЦЕНОСКОСТЬ КУР-НЕСУШЕК В СЕЛЬСКОХОЗЯЙСТВЕННЫХ ОРГАНИЗАЦИЯХ

ШТ

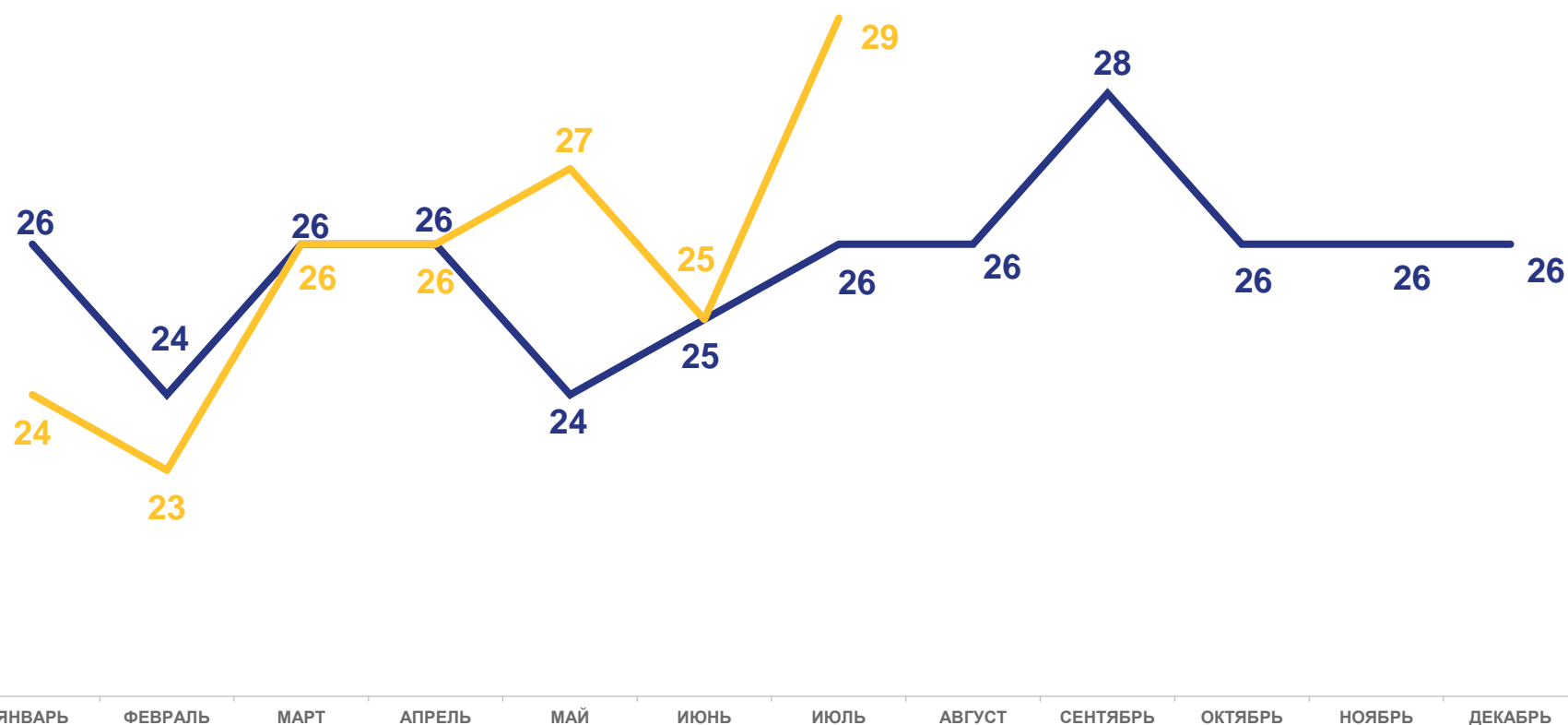
Яйценоскость кур-несушек

180 ШТ

За январь-июль 2023 года

101,7%

К аналогичному периоду 2022 года



 2022
  2023

